






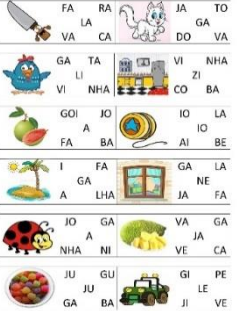


# PLANEJAMENTO DO TRABALHO PEDAGÓGICO ESCOLA MUNICIPAL "FARID SALOMÃO"

**PROFESSORA: BRANCA / "1º ANO A" INTEGRAL.**

**PERÍODO: 04 A 12 E DE 18 À 22 DE OUTUBRO**

**ROTINA: 1 TURMA: A E B**

SEGUNDA - FEIRA (04/10) (18/10)	TERÇA – FEIRA (05/10) (19/10)	QUARTA – FEIRA (06/10) (20/10)	QUINTA – FEIRA (11/10) (21/10)	SEXTA – FEIRA (12/10) (22/10)																																																													
 <ul style="list-style-type: none"> <li>• NO CADERNO</li> <li>• ROTINA: CABEÇALHO,</li> <li>• NOME COMPLETO.</li> </ul> <p>COMPLETE A TABEL COM OS NÚMEROS QUE ESTÁ FALTANDO.</p> <table border="1" data-bbox="112 855 618 1040"> <tr> <td>1</td> <td></td> <td>3</td> <td></td> <td>6</td> <td></td> <td>8</td> <td>9</td> <td></td> </tr> <tr> <td>11</td> <td></td> <td></td> <td></td> <td>15</td> <td></td> <td>17</td> <td></td> <td>20</td> </tr> <tr> <td></td> <td>22</td> <td>23</td> <td></td> <td>25</td> <td></td> <td></td> <td>28</td> <td>29</td> </tr> <tr> <td>31</td> <td></td> <td></td> <td>34</td> <td></td> <td>36</td> <td>37</td> <td></td> <td>40</td> </tr> <tr> <td></td> <td>42</td> <td>43</td> <td></td> <td>45</td> <td></td> <td></td> <td>48</td> <td>49</td> </tr> </table>	1		3		6		8	9		11				15		17		20		22	23		25			28	29	31			34		36	37		40		42	43		45			48	49	 <ul style="list-style-type: none"> <li>• NO CADERNO</li> <li>• ROTINA: CABEÇALHO,</li> <li>• NOME COMPLETO.</li> </ul> <p>complete com os vizinho</p> <p>2- COMPLETE COM VIZINHOS.</p> <table data-bbox="667 815 1048 983"> <tr> <td>2</td> <td>5</td> <td>8</td> <td>11</td> </tr> <tr> <td>14</td> <td>17</td> <td>20</td> <td>23</td> </tr> <tr> <td>26</td> <td>29</td> <td>32</td> <td>35</td> </tr> <tr> <td>38</td> <td>41</td> <td>44</td> <td>47</td> </tr> </table>	2	5	8	11	14	17	20	23	26	29	32	35	38	41	44	47	 <ul style="list-style-type: none"> <li>• NO CADERNO</li> <li>• ROTINA: CABEÇALHO,</li> <li>• NOME COMPLETO.</li> </ul> <p><b>ATIVIDADES DE PORTUGUÊS</b></p> <p>ESCREVA OS NOMES NOS DESENHOS ABAIXO.</p> 	 <ul style="list-style-type: none"> <li>• NO CADERNO</li> <li>• ROTINA: CABEÇALHO,</li> <li>• NOME COMPLETO.</li> </ul> 	 <ul style="list-style-type: none"> <li>• NO CADERNO</li> <li>• ROTINA: CABEÇALHO,</li> <li>• NOME COMPLETO.</li> </ul> <p>PINTE AS SILABAS QUE FORMAM OS NOMES DOS DESENHOS.</p> 
1		3		6		8	9																																																										
11				15		17		20																																																									
	22	23		25			28	29																																																									
31			34		36	37		40																																																									
	42	43		45			48	49																																																									
2	5	8	11																																																														
14	17	20	23																																																														
26	29	32	35																																																														
38	41	44	47																																																														






# PLANEJAMENTO DO TRABALHO PEDAGÓGICO ESCOLA MUNICIPAL “FARID SALOMÃO”

**PROFESSORA: BRANCA / “1º ANO A” INTEGRAL.**

**PERÍODO: 04 A 12 E DE 18 Á 22 DE OUTUBRO**

**ROTINA: PRESENCIAL**

**TURMA: A E B**

SEGUNDA - FEIRA (04/10) (18/10)	TERÇA – FEIRA (05/10) (19/10)	QUARTA – FEIRA (06/10) (20/10)	QUINTA – FEIRA (11/10) (20/10)	SEXTA – FEIRA (12/10) (22/10)
 <ul style="list-style-type: none"><li>• NO CADERNO</li><li>• ROTINA: CABEÇALHO,</li><li>• NOME COMPLETO.</li></ul> LÍNGUA PORTUGUESA.  LIVRO APRENDER SEMPRE AULA 1 - RODA DE APRESENTAÇÃO DO TRABALHO ÀS CRIANÇAS  PÁGINAS: 1 E 2  LER E ESCREVER.  ATIVIDADE 5 D: PRODUÇÃO DAS ETIQUETAS PARA O JOGO FAZ DE CONTA – O SUPERMECADO  PÁGINA: 79	 <ul style="list-style-type: none"><li>• NO CADERNO</li><li>• ROTINA: CABEÇALHO,</li><li>• NOME COMPLETO.</li></ul> <b>MATEMÁTICA:</b> ATIVIDADES: LIVRO EMAI.  SEQUÊNCIA 9 PÁGINAS:62 E 63  ATIVIDADE 10.3  1- USE O QUADRO NUMÉRICO PARA AJUDÁ-LO A ENCONTRAR O NÚMERO PENSADO PELO COLEGA E CIRCULE OS NÚMEROS QUE JÁ FORAM PENSADOS.  ATIVIDADE 10.4 1- MARINA COLECIONA VÁRIOS OBJETOS, COMO CAIXINHAS E ARGOLINHAS. AJUDE-A ORGANIZAR COMO PEDE:	 <ul style="list-style-type: none"><li>• NO CADERNO</li><li>• ROTINA: CABEÇALHO,</li><li>• NOME COMPLETO.</li></ul> LIVRO APRENDER SEMPRE AULA 2 - CONHECENDO QUADRINHAS PÁGINAS: 3  AULA 3 - RECITAR, BRINCAR E ESCREVER QUADRINHAS. PÁGINAS: 4 E 5	 <ul style="list-style-type: none"><li>• NO CADERNO</li><li>• ROTINA: CABEÇALHO,</li><li>• NOME COMPLETO.</li></ul> <b>MATEMÁTICA</b> ATIVIDADES: LIVRO EMAI. PÁGINAS: 64 E 65 ATIVIDADE 10.5 LULU PRECISA CHEGAR EM SUA CASA. AJUDE-O, SABENDO QUE ELE PODE ANDAR PARA A ESQUERDA E PARA A DIREITA, PARA CIMA E PARA BAIXO E NÃO PODE PULAR QUADROS, NEM OBSTÁCULOS. SEQUÊNCIA 11 PASSEIO NO SÍTIO ATIVIDADE 11.1 1- NO PASSEIO AO SÍTIO DE SEUS AVÓS, FERNANDA E BERNARDO VISITARAM O GALINHEIRO E VIRAM UM GALO, GALINHAS E PINTINHOS. VEJA A ILUSTRAÇÃO E RESPONDA:	 <ul style="list-style-type: none"><li>• NO CADERNO</li><li>• ROTINA: CABEÇALHO,</li><li>• NOME COMPLETO.</li></ul> PORTUGUES: LER E ESCREVER  LEITURA DE POEMA : POEMA “ O PATO ”, VINÍCIUS DE MAORAIS  PÁGINAS: 13










# PLANEJAMENTO DO TRABALHO PEDAGÓGICO ESCOLA MUNICIPAL “FARID SALOMÃO”

PROFESSORA: BRANCA / “1º ANO A” INTEGRAL.

PERÍODO: 25 A 28 DE OUTUBRO

ROTINA: PRESENCIAL

TURMA: A E B

SEGUNDA - FEIRA (25/10)	TERÇA – FEIRA (26/10)	QUARTA – FEIRA (27/10)	QUINTA – FEIRA (11/10) (28/10)	SEXTA – FEIRA (12/10) (29/10)
 <ul style="list-style-type: none"> <li>• NO CADERNO</li> <li>• ROTINA: CABEÇALHO,</li> <li>• NOME COMPLETO.</li> </ul>  <p>SEQUÊNCIA DE ATIVIDADES OS TRES POQUINHO. LEITURA DO CONTO OS TRES PORQUINHOS. ATIVIDADES.</p>  <p><b>MATEMÁTICA:</b> ATIVIDADES: LIVRO EMAI. SEQUÊNCIA 9</p>	 <ul style="list-style-type: none"> <li>• NO CADERNO</li> <li>• ROTINA: CABEÇALHO,</li> <li>• NOME COMPLETO.</li> </ul> <p><b>MATEMÁTICA:</b> ATIVIDADES: LIVRO EMAI. SEQUÊNCIA 9 PÁGINAS: 62 E 63 ATIVIDADE 10.3 1- USE O QUADRO NUMÉRICO PARA AJUDÁ-LO A ENCONTRAR O NÚMERO PENSADO PELO COLEGA E CIRCULE OS NÚMEROS QUE JÁ FORAM PENSADOS.</p> <p>ATIVIDADE 10.4 1- MARINA COLECIONA VÁRIOS OBJETOS, COMO CAIXINHAS E ARGOLINHAS. AJUDE-A ORGANIZAR COMO PEDE</p>	 <ul style="list-style-type: none"> <li>• NO CADERNO</li> <li>• ROTINA: CABEÇALHO,</li> <li>• NOME COMPLETO.</li> </ul> <p><b>MATEMÁTICA</b> ATIVIDADES: LIVRO EMAI. PÁGINAS: 64 E 65 ATIVIDADE 10.5 LULU PRECISA CHEGAR EM SUA CASA. AJUDE-O, SABENDO QUE ELE PODE ANDAR PARA A ESQUERDA E PARA A DIREITA, PARA CIMA E PARA BAIXO E NÃO PODE PULAR QUADROS, NEM OBSTÁCULOS. SEQUÊNCIA 11 PASSEIO NO SÍTIO ATIVIDADE 11.1 1- NO PASSEIO AO SÍTIO DE SEUS AVÓS, FERNANDA E BERNARDO VISITARAM O GALINHEIRO E VIRAM UM GALO, GALINHAS E PINTINHOS. VEJA A ILUSTRAÇÃO E RESPONDA</p>	 <ul style="list-style-type: none"> <li>• NO CADERNO</li> <li>• ROTINA: CABEÇALHO,</li> <li>• NOME COMPLETO.</li> </ul>  <p>FIQUE DE OLHO! 1) Observe as figuras e escreva o nome delas em ordem alfabética.</p>  <p>ELES MORAM JUNTOS, AOS POUCOS, PERCEBERAM QUE O GALINHEIRO DA CASA ACABAVA COM SUAS ECONOMIAS.</p> <p>1) <math>1 + 2 = 3</math>    <math>3 + 5 = \square</math>  <math>5 + 2 = \square</math>    <math>8 + 2 = \square</math>  <math>4 + 3 = \square</math>    <math>1 + 1 = \square</math>  <math>7 + 2 = \square</math>    <math>6 + 2 = \square</math></p> <p>COMPLETE AS MONTES DEBUIDO AS SETAS PARA LIGAR OS PONTOS. SIGA OS NÚMEROS E ESCREVA O RESULTADO NOS QUADRINHOS</p>	 <ul style="list-style-type: none"> <li>• NO CADERNO</li> <li>• ROTINA: CABEÇALHO,</li> <li>• NOME COMPLETO.</li> </ul> <p><b>FERIADO FUNCIONÁRIO PÚBLICO.</b></p>

PÁGINAS:62 E 63

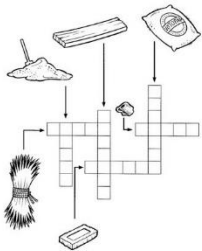
ATIVIDADE 10.3

1- USE O QUADRO NUMÉRICO PARA AJUDÁ-LO A ENCONTRAR O NÚMERO PENSADO PELO COLEGA E CIRCULE OS NÚMEROS QUE JÁ FORAM PENSADOS.

ATIVIDADE 10.4

1- MARINA COLECIONA VÁRIOS OBJETOS, COMO CAIXINHAS E ARGOLINHAS. AJUDE-A ORGANIZAR COMO PEDE

OS OUTROS DOIS COMO ERAM FOLGADOS. USARAM PALHA E MADEIRA EM SUAS CASAS.



OBSERVE AS FIGURAS E COMPLETE A CRUZADINHA.

ESCONDIDO NA FLORESTA, O LOBO MAU OBSERVAVA O TRABALHO DOS TRES.



COMPLETE A CABEÇA DO LOBO MAU OBSERVANDO A FIGURA MENOR.

ARRUMANDO O QUARTO		ARRUMANDO O QUARTO	
<small>CONDESSA BIA OBRIGADA A FICAR NA CASA DA MARQUESA, TEM FICADO MUITO INCOMODADA. SEJA A CONDESSA E COLETE CADA PALHAÇA NO LOCAL CERTO PARA QUE ELA ORGANIZE TUDO NO LOCAL.</small>		<small>CONDESSA BIA OBRIGADA A FICAR NA CASA DA MARQUESA, TEM FICADO MUITO INCOMODADA. SEJA A CONDESSA E COLETE CADA PALHAÇA NO LOCAL CERTO PARA QUE ELA ORGANIZE TUDO NO LOCAL.</small>	
 MATERIAS ESCOLARES	 BRINQUEDOS	 MATERIAS ESCOLARES	 BRINQUEDOS
_____	_____	_____	_____
_____	_____	_____	_____
_____	_____	_____	_____

SEGUNDA - FEIRA (01/11)	TERÇA – FEIRA (02/11)	QUARTA – FEIRA (03/11)	QUINTA – FEIRA (11/10) (04/10)	SEXTA – FEIRA (12/10) (05/11)
<ul style="list-style-type: none"> <li>• NO CADERNO</li> <li>• ROTINA: CABEÇALHO,</li> <li>• NOME COMPLETO.</li> <li>• LEITURA DO ALFABETO</li> <li>• LEITURA DOS NÚMEROS</li> <li>• LEITURA DIAS DA SEMANA</li> <li>• LEITURA MESES DO ANO</li> </ul> <p><b>Feriado finados</b></p>	<ul style="list-style-type: none"> <li>• NO CADERNO</li> <li>• ROTINA: CABEÇALHO,</li> <li>• NOME COMPLETO.</li> <li>• LEITURA DO ALFABETO</li> <li>• LEITURA DOS NÚMEROS</li> <li>• LEITURA DIAS DA SEMANA</li> <li>• LEITURA MESES DO ANO</li> </ul> <p><b>Feriado finados</b></p>	<ul style="list-style-type: none"> <li>• NO CADERNO</li> <li>• ROTINA: CABEÇALHO,</li> <li>• NOME COMPLETO.</li> <li>• LEITURA DO ALFABETO</li> <li>• LEITURA DOS NÚMEROS</li> <li>• LEITURA DIAS DA SEMANA</li> <li>• LEITURA MESES DO ANO</li> </ul> <p><b>2ª AULA: ED. ARTISTICA.</b></p>  <p>COMPLETE O ALFABETO</p>  <p>EMAI: ATIVIDADES :11,2 ,11,3 PÁGINAS: 66,67 LIVRO VEM VOAR: MAIS ATIVIDADES PÁGINAS: 18 CAPITULO 2 MEU CORPO. PÁGINAS: 20,21,22,23</p>	<ul style="list-style-type: none"> <li>• NO CADERNO</li> <li>• ROTINA: CABEÇALHO,</li> <li>• NOME COMPLETO.</li> <li>• LEITURA DO ALFABETO</li> <li>• LEITURA DOS NÚMEROS</li> <li>• LEITURA DIAS DA SEMANA</li> <li>• LEITURA MESES DO ANO</li> </ul> <p><b>1º AULA: MÚSICA</b></p>  <p>ATIVIDADES:TREINANDO SO NÚMEROS ATÉ 9</p> <p>EMAI: ATIVIDADES :11,4 ,11,5 PÁGINAS: 68,69</p>	<ul style="list-style-type: none"> <li>• NO CADERNO</li> <li>• ROTINA: CABEÇALHO,</li> <li>• NOME COMPLETO.</li> <li>• LEITURA DO ALFABETO</li> <li>• LEITURA DOS NÚMEROS</li> <li>• LEITURA DIAS DA SEMANA</li> <li>• LEITURA MESES DO ANO</li> </ul> <p>EMAI: ATIVIDADES :12,1 PÁGINAS: 70,71</p>

--	--	--	--	--






**PLANEJAMENTO DO TRABALHO PEDAGÓGICO ESCOLA MUNICIPAL “FARID SALOMÃO”**

**PROFESSORA: BRANCA / “1º ANO A” INTEGRAL.**

**PERÍODO: 08 A 12 DE OUTUBRO**

**ROTINA: PRESENCIAL**

**TURMA: A E B**

SEGUNDA - FEIRA (08/11)	TERÇA – FEIRA (09/11)	QUARTA – FEIRA (10/11)	QUINTA – FEIRA (11/10) (11/10)	SEXTA – FEIRA (12/10) (11/12)
 <ul style="list-style-type: none"> <li>• NO CADERNO</li> <li>• ROTINA: CABEÇALHO,</li> <li>• NOME COMPLETO.</li> </ul> <p>EMAI: ATIVIDADES 12,3 E 12.4 PÁGINAS: 72,73</p> <p>LIVRO APRENDER SEMPRE MATEMÁTICA. PÁGINAS: 84,85,86 E 87</p>	 <ul style="list-style-type: none"> <li>• NO CADERNO</li> <li>• ROTINA: CABEÇALHO,</li> <li>• NOME COMPLETO.</li> </ul> <p>EMAI: ATIVIDADES 12,5 PÁGINAS: 74</p> <p>SEQENCIA 13 BONECAS E BONES PÁGINAS: 75</p>	 <ul style="list-style-type: none"> <li>• NO CADERNO</li> <li>• ROTINA: CABEÇALHO,</li> <li>• NOME COMPLETO.</li> </ul> <p>EMAI: ATIVIDADES :13.2 ,13.3 PÁGINAS: 76,77</p> <p>LIVRO VEM VOAR: MAIS ATIVIDADES PÁGINAS: 18 CAPITULO 2 MEU CORPO. PÁGINAS: 20,21,22,23</p>	 <ul style="list-style-type: none"> <li>• NO CADERNO</li> <li>• ROTINA: CABEÇALHO,</li> <li>• NOME COMPLETO.</li> </ul> <p>EMAI: ATIVIDADES :13.4 ,13.4 PÁGINAS: 78,79</p> <p>LIVRO APRENDER SEMPRE: PÁGINAS 88,89,90</p>	 <ul style="list-style-type: none"> <li>• NO CADERNO</li> <li>• ROTINA: CABEÇALHO,</li> <li>• NOME COMPLETO.</li> </ul> <p>LIVRO: VEM VOAR MAIS ATIVIDADES: PÁGINAS: 26,27</p>

--	--	--	--	--



**PROFESSORA: BRANCA / "1º ANO A" INTEGRAL.**

**PERÍODO: 03 A 05 DE OUTUBRO**

**ROTINA: PRESENCIAL**

**TURMA: A E B**

SEGUNDA - FEIRA	TERÇA – FEIRA	QUARTA – FEIRA (03/11)	QUINTA – FEIRA (11/10) (04/10)	SEXTA – FEIRA (12/10) (05/12)
 <ul style="list-style-type: none"><li>• NO CADERNO</li><li>• ROTINA: CABEÇALHO,</li><li>• NOME COMPLETO.</li></ul> <p><b>FERIADO</b></p>	 <ul style="list-style-type: none"><li>• NO CADERNO</li><li>• ROTINA: CABEÇALHO,</li><li>• NOME COMPLETO.</li></ul> <p><b>FERIADO</b></p>	 <ul style="list-style-type: none"><li>• NO CADERNO</li><li>• ROTINA: CABEÇALHO,</li><li>• NOME COMPLETO.</li></ul> <p>EMAI: ATIVIDADES :13.2 ,13.3 PÁGINAS: 76,77</p>	 <ul style="list-style-type: none"><li>• NO CADERNO</li><li>• ROTINA: CABEÇALHO,</li><li>• NOME COMPLETO.</li></ul> <p>EMAI: ATIVIDADES :13.4 ,13.4 PÁGINAS: 78,79</p>	 <ul style="list-style-type: none"><li>• NO CADERNO</li><li>• ROTINA: CABEÇALHO,</li><li>• NOME COMPLETO.</li></ul> <p>LIVRO: VEM VOAR</p>

--	--	--	--	--